

www.sw-perfect.com



扫一扫公众号
获取葆丰更多产品资讯



扫一扫视频号
获取根管治疗相关知识

深圳市葆丰医疗器械有限公司
Shenzhen Perfect Medical Instruments Co., Ltd

邮箱: likee@dental-perfect.com

地址: 深圳市龙岗区横岗街道四联社区伟群路2号3栋103

电话: 0755-28540953 传真: 0755-28540953

20221101

perfect 深圳葆丰

精 / 致 / 塑 / 造 / 完 / 美

S BLUE II

超
柔
韧

入门级镍钛系统


REGENERATIVE NITI FILES



超柔韧 入门级镍钛系统 S BLUE II

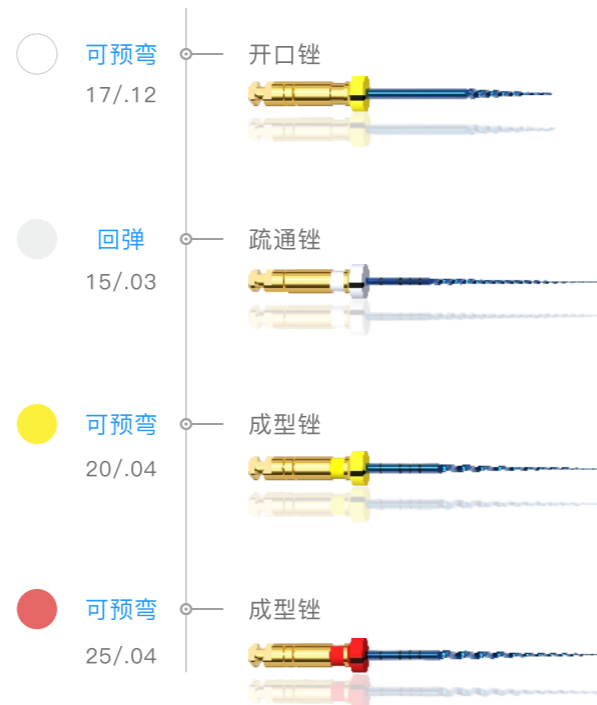
全新迭代

疏通效率提高
预备阻力减小
根管通过性好



产品规格

材料：镍钛合金 灭菌： $\leq 134^{\circ}\text{C}$
表面颜色：蓝色 包装规格：4支/板 混装/单装




优质性能



柔韧性好，可预弯

新型技术制作的材料，锉的柔韧度更好，更加灵活。周期性抗疲劳强度倍增，针对复杂狭窄根管可预先弯曲。



回弹性强

常温下能够弯曲成任意角度形状，置于70°C以上或沸水中迅速恢复回弹。



切削刃与尖端设计

均衡的切削刃设计，减低操作时的吸入感。引导性的无切削尖端设计，自适应根管的走向，保持原始的根管形态。

型号	长度 (mm)	扭矩	锥度	转速 (rpm)	横截面
17	19	2.5N·cm	.12	425-500	
15	21,25,31	1.5N·cm	.03	300-350	
20	21,25,31	2.0N·cm	.04	425-500	
25	21,25,31	2.5N·cm	.04	425-500	
30	21,25,31	2.5N·cm	.04	425-500	
35	21,25,31	2.5N·cm	.04	425-500	

操作说明

- 常规开髓，并用次酸钠溶液充分冲洗髓腔。
- 髓腔清理与修整后，用小号不锈钢#10、#15 K锉进行探查根管和碎屑清理，创建光滑通道，确认根管通畅。
- 采用镍钛开口锉17/.12，敞开根管口，建立直线通路，然后清理碎屑与冲洗，使用#15K锉确定工作长度。
- 使用疏通锉15/.03顺滑根管通道至工作长度。
- 根据根管的粗细大小，分别使用20/.04，25/.04贴着根管壁，以上下提刷的方式到达工作长度，大量次氯酸钠冲洗，并用#15不锈钢K锉疏通，捣碎碎屑，再冲洗，保持根管清洁、润滑。

S BLUE II 操作手法

- 调整好转速扭矩，开动马达。
- 使用S BLUE II 锉到达工作长度后，以刷的动作上下提拉运动2-3次后即可退出。
- 依次换用下一型号锉。

Q: S BLUE II作为全新迭代产品，跟一代S BLUE有什么区别呢？

- A:
- 增加一支疏通锉15/.03提高弯曲根管疏通效率，更容易清除碎屑，并减少工作锉根管预备阻力。
 - 修正一代25/.06工作锉，改为25/.04，建立舒缓预备通道，提高细小弯曲根管的通过性，减少器械折断风险。

临床案例

